



RAPPORTO PROVA PORTATA A GRADINI

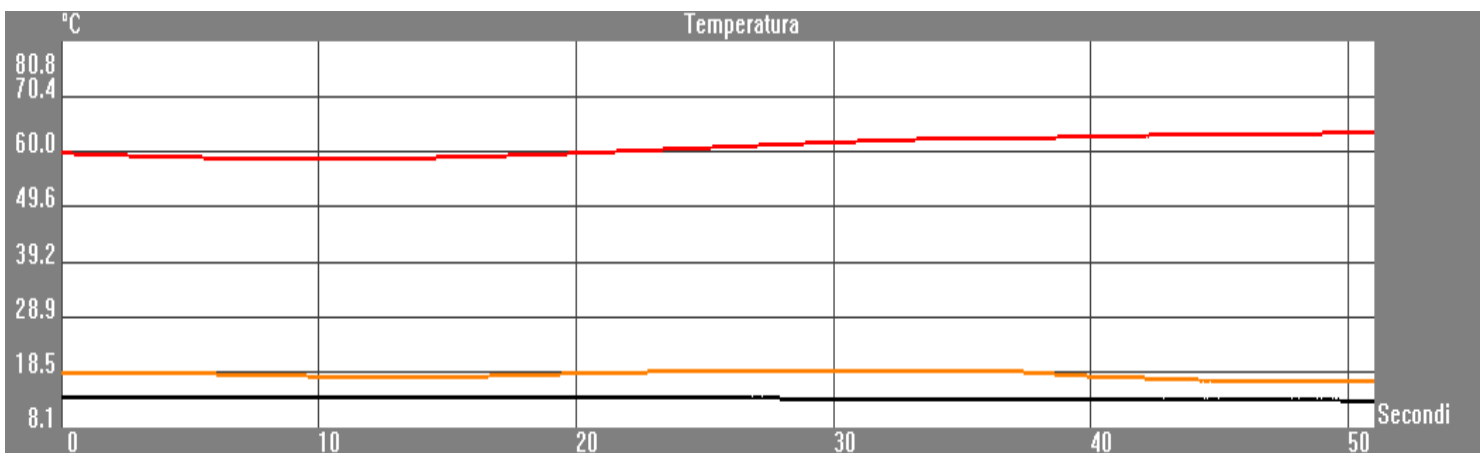
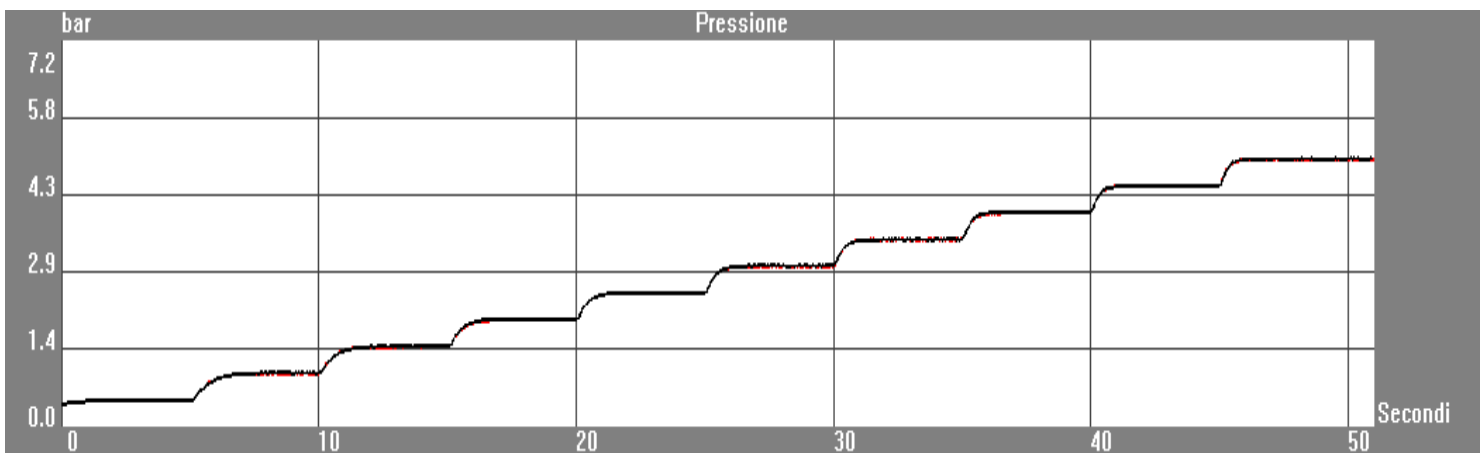
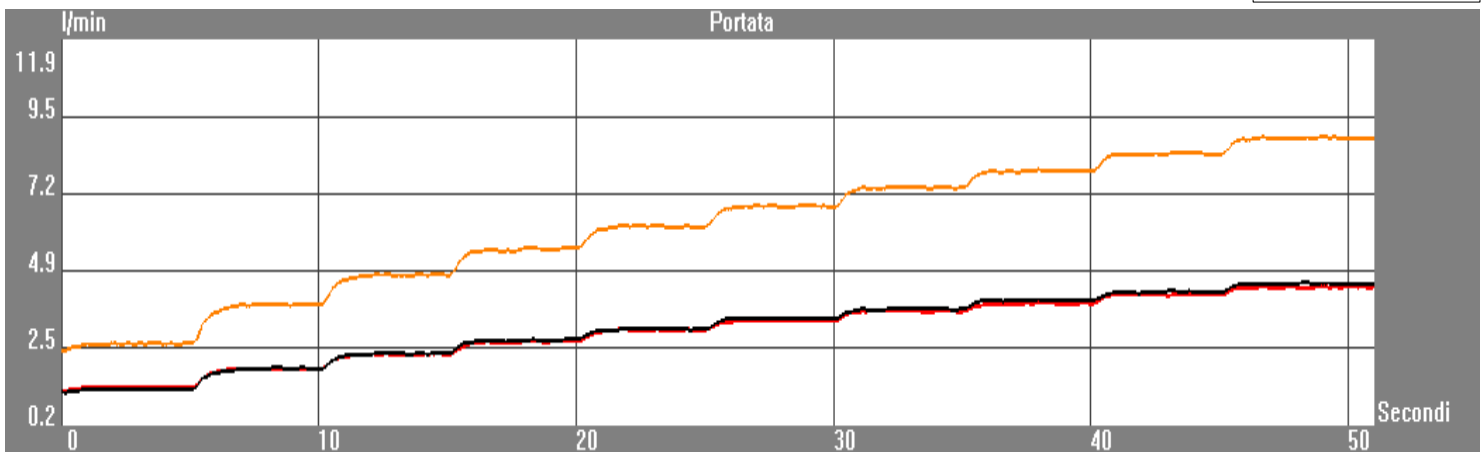
Pag. 1/2

PAFFONI RUBINETTERIA SPA - VIA SORISO 2, 28076 POGNO NO, ITALY

Anagrafica componente

Cliente :	Paffoni	Modello :	EL085CR
Categoria :	Miscelatore	Numero di serie :	141219
Linea :	Elle	Descrizione prova :	Portata_gradini

Stazione 1



Data inizio : 19/12/2014 - 14.40

Operatore : Ufficio Tecnico Paffoni

Durata prova : 51 (Secondi)

Firma : _____



RAPPORTO PROVA PORTATA A GRADINI

Pag. 2/2

PAFFONI RUBINETTERIA SPA - VIA SORISO 2, 28076 POGNO NO, ITALY

Anagrafica componente

Cliente :	Paffoni	Modello :	EL085CR
Categoria :	Miscelatore	Numero di serie :	141219
Linea :	Elle	Descrizione prova :	Portata_gradini

Impostazioni prova:

Stazione 1

Pressione di partenza:	0,50 bar	<input checked="" type="checkbox"/> Apri calda
Gradino:	0,50 bar	<input type="checkbox"/> Apri by-pass
Tempo di stabilizzazione:	5 "	<input checked="" type="checkbox"/> Apri fredda
Numero passi:	10	

Passo	Pressione calda (bar)	Pressione fredda (bar)	Portata calda (l/min)	Portata fredda (l/min)	Portata mix (l/min)	Temperatura mix (°C)
1	0,50	0,50	1,40	1,32	2,71	18,43
2	1,00	1,00	1,94	1,94	3,87	17,70
3	1,49	1,50	2,35	2,41	4,75	17,67
4	1,99	2,01	2,75	2,83	5,58	18,29
5	2,50	2,49	3,09	3,12	6,21	18,64
6	3,00	3,01	3,37	3,43	6,81	18,76
7	3,50	3,49	3,66	3,73	7,39	18,77
8	4,00	4,00	3,90	3,98	7,89	17,76
9	4,50	4,50	4,16	4,25	8,41	17,00
10	5,00	5,00	4,40	4,49	8,89	17,00

Note: Uscita acqua mix 100%

Data inizio : 19/12/2014 - 14.40

Operatore : Ufficio Tecnico Paffoni

Durata prova : 51 (Secondi)

Firma : _____